



Infographic kwaliteit ketenzorg

HCWB t.o.v. de landelijke benchmark

2023

Inleiding

In deze infographic wordt de kwaliteit van onze ketenzorgprogramma's DM, COPD, CVRM, Astma en ouderenzorg vergeleken met het landelijk gemiddelde van 2023. De cijfers zijn afkomstig uit de trendrapporten van InEen.

Wat valt op?

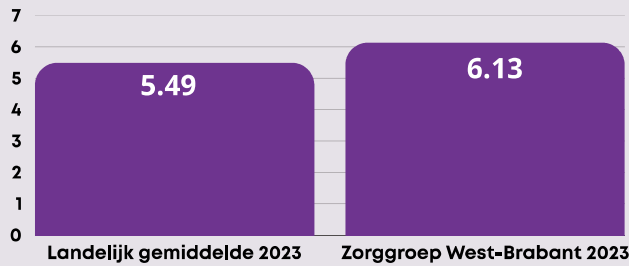
- Bij het merendeel van onze zorgprogramma's is de prevalentie hoger dan het landelijk gemiddelde. Onze regio West-Brabant valt negatief op wat betreft ervaren gezondheid (bron: regiobeeld CZ).
- Bij het merendeel van onze zorgprogramma's wijkt het % patiënten zonder hoofdbehandelaar negatief af ten opzichte van het landelijke gemiddelde. Overigens zijn de percentages al lager dan die van 2022. Dat is een positief effect van de kwaliteitsgesprekken.
- HCWB scoort positief op de indicatoren die de kwaliteit van zorg laten zien. Dit is een duidelijk effect van de kwaliteitsgesprekken die gevoerd worden door de zorgprogrammacoördinatoren. In 2023 zijn alle praktijken minimaal 1 keer bezocht. Daarnaast hanteert HCWB een strengere inrichting van de criteria. Dit zorgt ervoor dat huisartsenpraktijken alleen de patiënten declareren die ook daadwerkelijk gezien zijn en dit bevordert de kwaliteit van de ketenzorg.

Waar zetten we in 2024 op in?

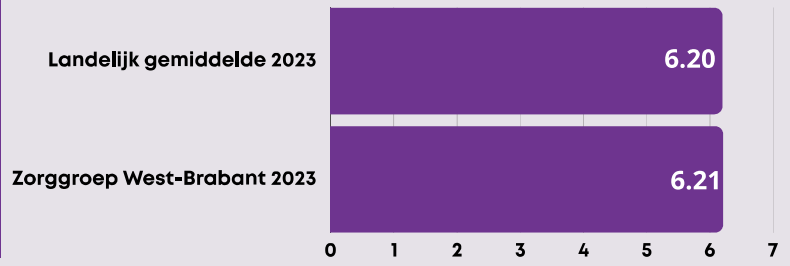
- Structureel blijven inplannen van de jaarlijkse kwaliteitsgesprekken waarbij o.a. extra aandacht is voor het % patiënten zonder hoofdbehandelaar.
- Onderzoeken binnen het HIS of de keuze voor hoofdbehandelaar specifiek gemaakt kan worden.
- Implementeren van het chronische zorgdashboard dat wordt aangeboden in VIPLive. Hierdoor krijgen we nieuwe inzichten met betrekking tot de kwaliteit van de zorgverlening binnen de huisartsenpraktijken. Ook deze gegevens gaan we borgen binnen de kwaliteitsgesprekken, verschillende kwaliteitscommissies en scholingsagenda.
- In 2024 wordt een plan van aanpak ACP geschreven en wordt gestart met de implementatie hiervan.
- Deskundigheidsbevordering door het aanbieden van een congres ouderenzorg.
- Door de kaderartsen ouderenzorg wordt een advies geschreven over medicatiereview.

Zorgprogramma Diabetes Melitus

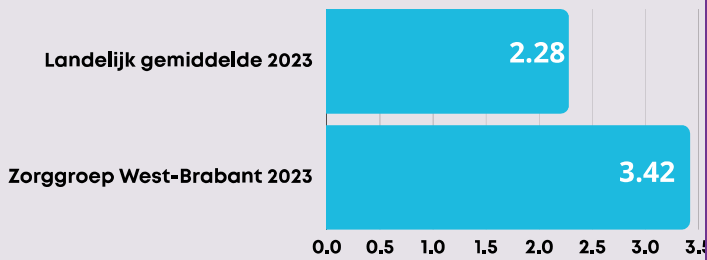
Prevalentie %



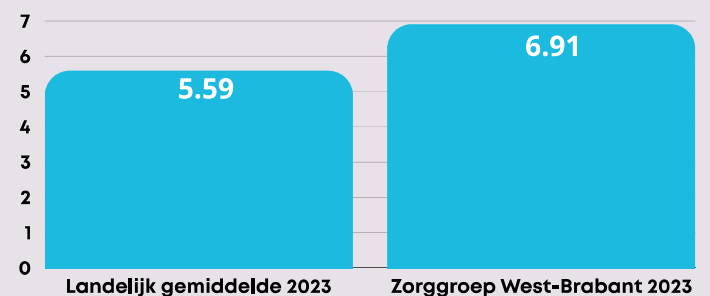
% patiënten met hoofdbehandelaar specialist



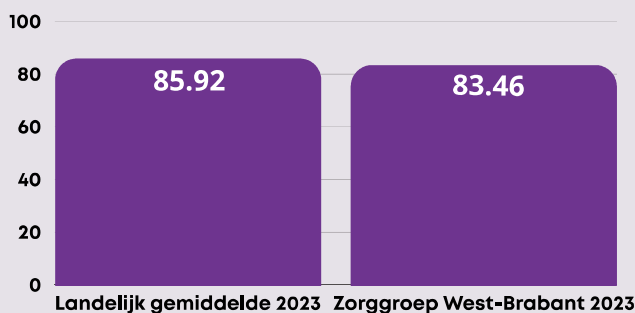
% patiënten zonder hoofdbehandelaar



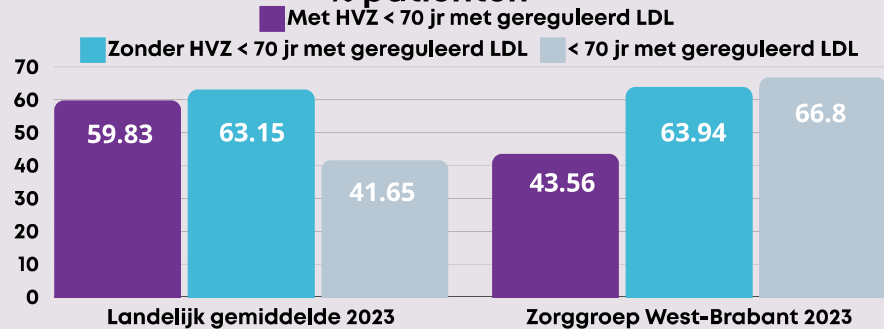
% patiënten in eerste lijn, maar niet in zorgprogramma



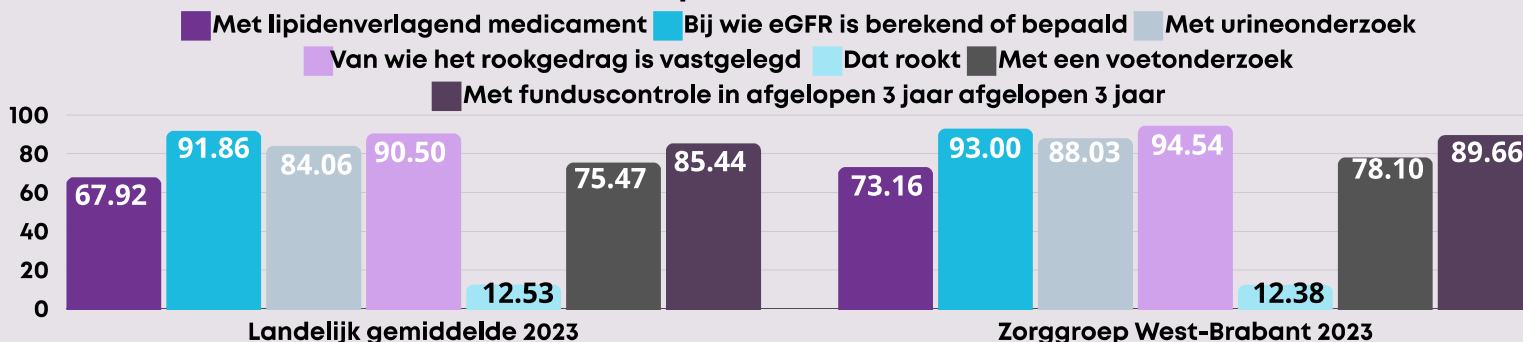
% patiënten in zorgprogramma



% patiënten



% patiënten



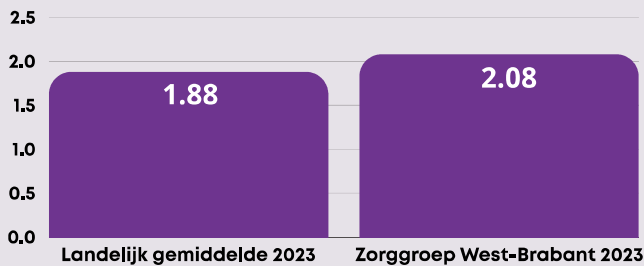
Wat valt op bij zorgprogramma DM?

- Prevalentie is hoger dan het landelijk gemiddelde
- % Patiënten zonder hoofdbehandelaar is hoger dan het landelijk gemiddelde, maar al wel lager dan het % in 2022. Hier is op ingezet tijdens de kwaliteitsgesprekken en krijgt ook aandacht in 2024.
- Op de indicatoren lipidenverlagend medicament, eGFR, urineonderzoek, rookgedrag, voetonderzoek en funduscontrole scoren we positief ten opzichte van het landelijk gemiddelde.

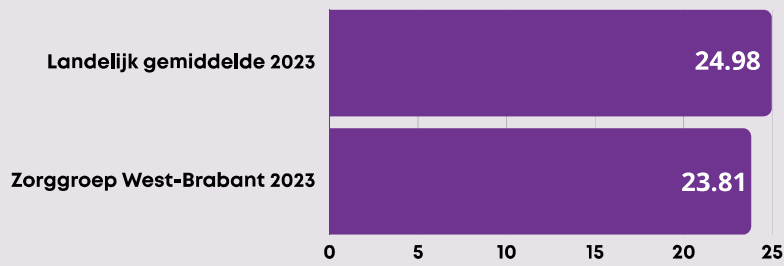


Zorgprogramma COPD

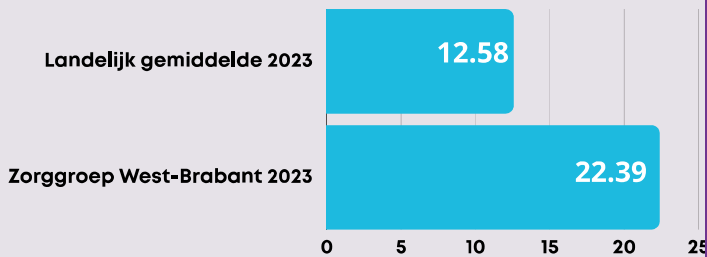
Prevalentie %



% patiënten met hoofdbehandelaar specialist



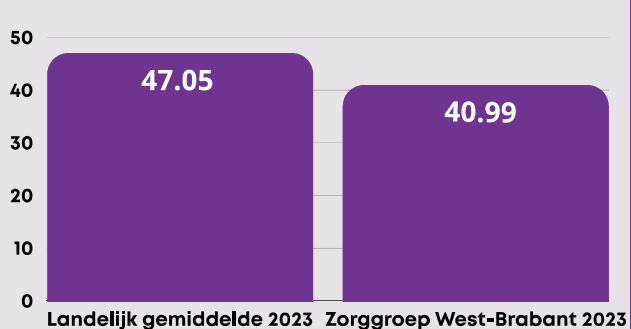
% patiënten hoofdbehandelaar onbekend



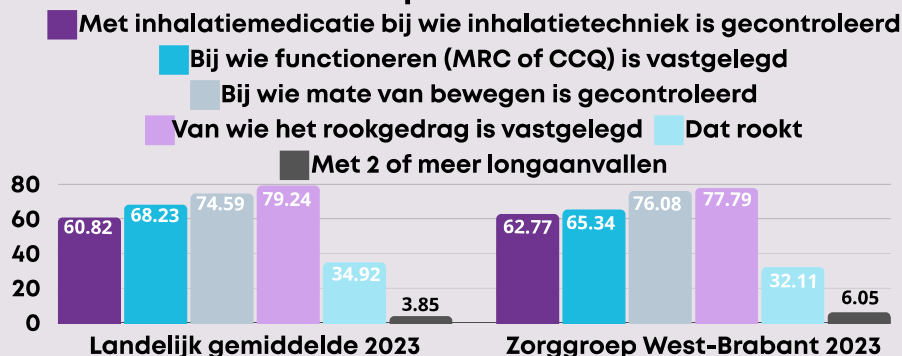
% patiënten in eerste lijn, maar niet in zorgprogramma



% patiënten in zorgprogramma



% patiënten

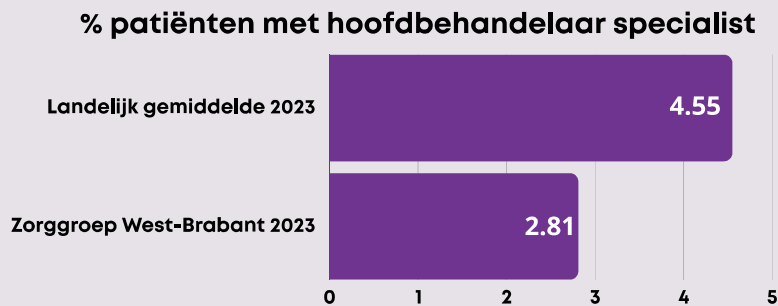
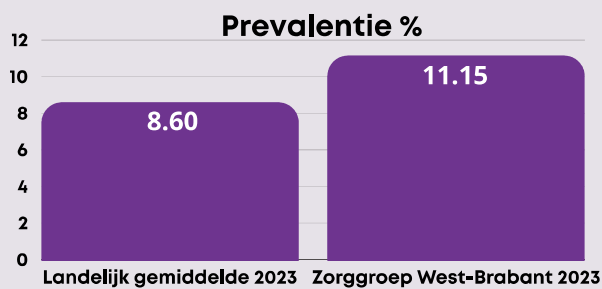


Wat valt op bij zorgprogramma COPD?

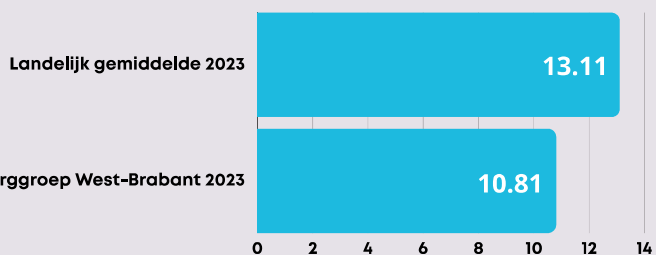
- Prevalentie is iets hoger dan het landelijk gemiddelde
- % Patiënten zonder hoofdbehandelaar is hoger dan het landelijk gemiddelde, maar al wel lager dan het % in 2022. Hier is op ingezet tijdens de kwaliteitsgesprekken en krijgt ook aandacht in 2024.
- De indicatoren die de kwaliteit van zorg laten zien zijn te vergelijken met die van het landelijk gemiddelde.



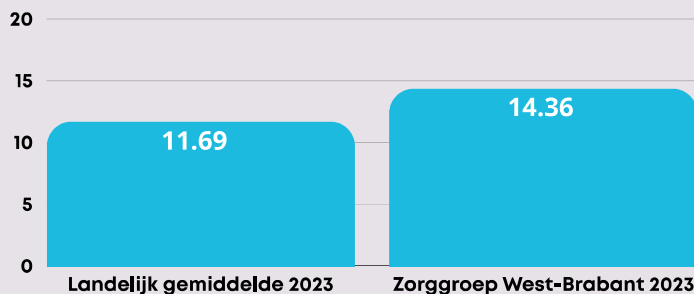
Zorgprogramma CVRM-VVR



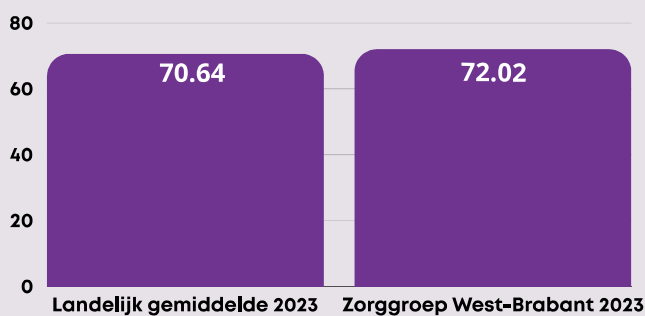
% patiënten zonder hoofdbehandelaar



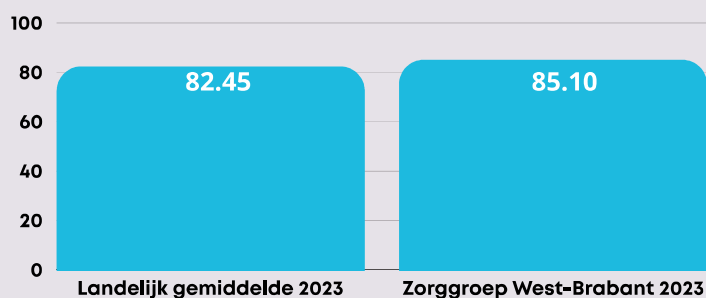
% patiënten in eerste lijn, maar niet in zorgprogramma



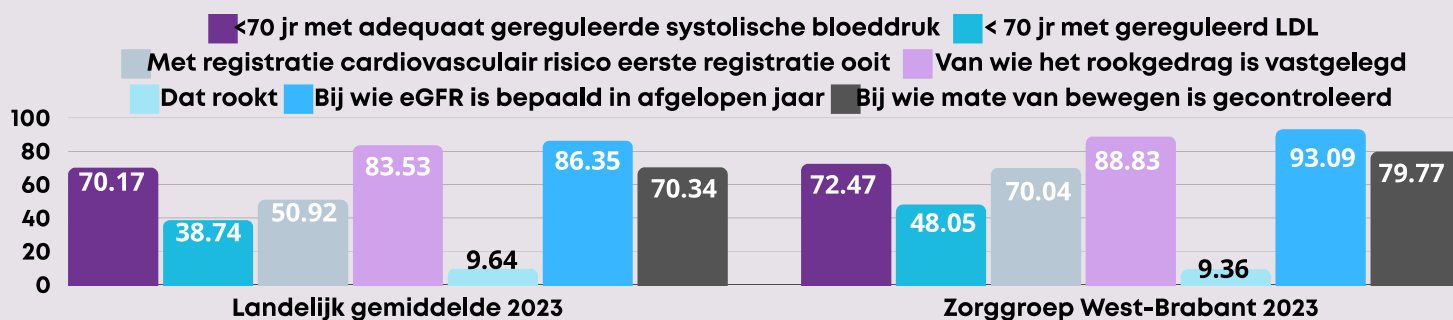
% patiënten in zorgprogramma



% patiënten bloeddruk bepaald



% patiënten

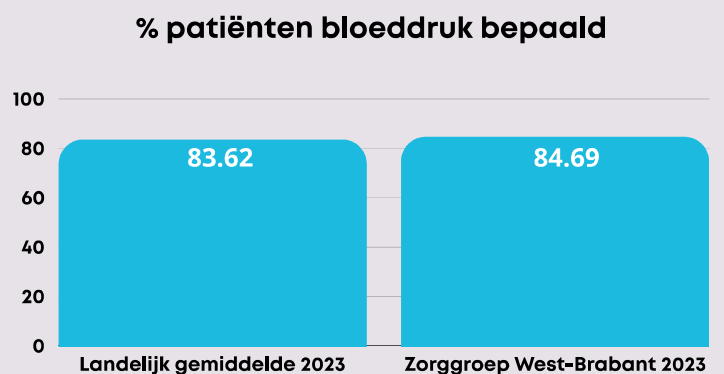
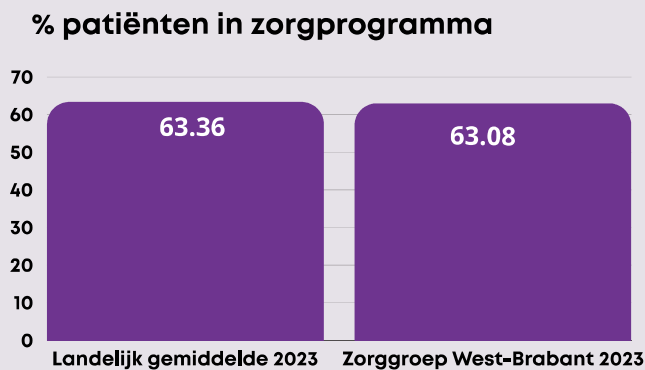
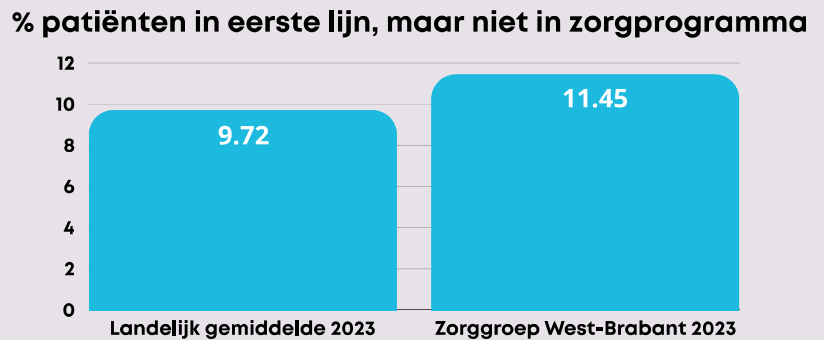
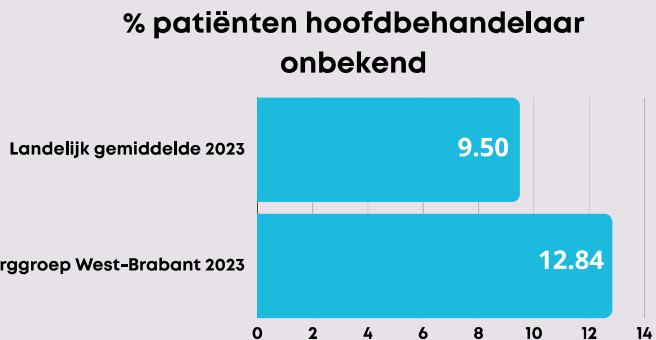
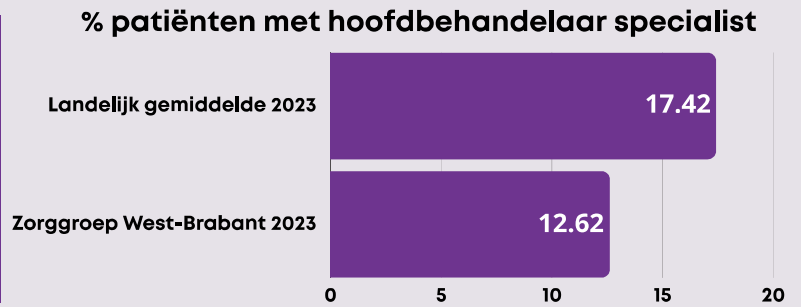
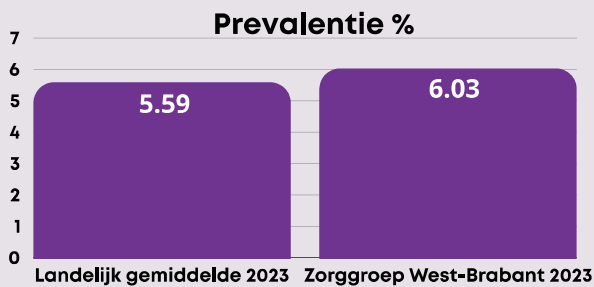


Wat valt op bij zorgprogramma CVRM-VVR?

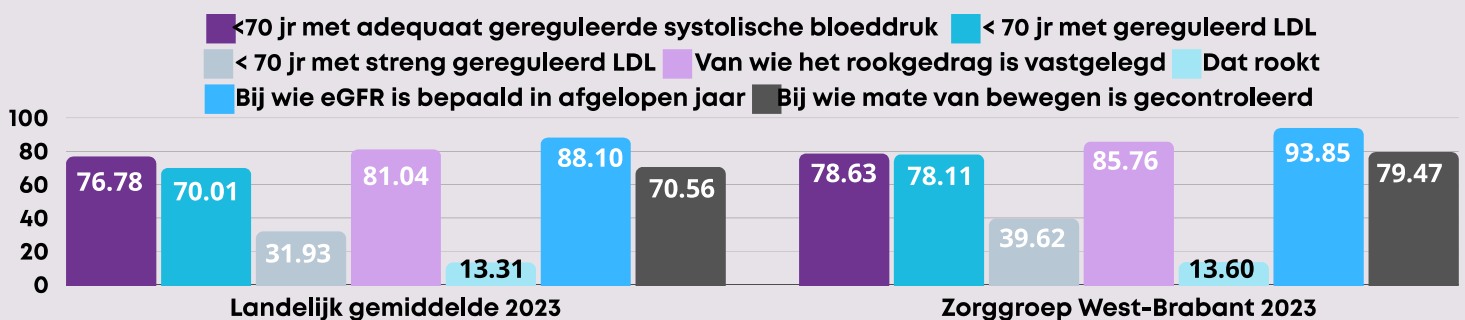
- Prevalentie is hoger dan het landelijk gemiddelde. Stijgt ook iets ten opzichte van het gemiddelde van 2022.
- Relatief laag percentage patiënten met hoofdbehandelaar specialist. Deze doelgroep hoort bij de huisarts en dat zien we hier terug.
- % Patiënten zonder hoofdbehandelaar is lager dan het landelijk gemiddelde.
- Op de indicatoren die de kwaliteit van zorg laten zien zoals bloeddruk, LDL, registratie cardiovasculair, rookgedrag vastgelegd, % dat rookt, eGFR en mate van bewegen scoren we positief ten opzichte van het landelijk gemiddelde.



Zorgprogramma CVRM-HVZ



% patiënten



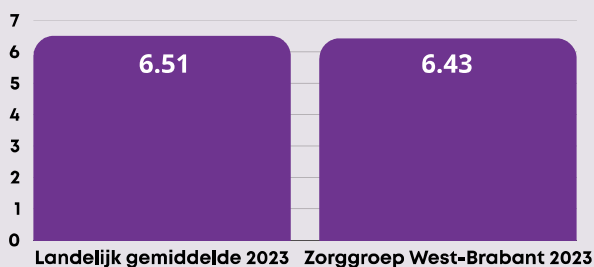
Wat valt op bij zorgprogramma CVRM-HVZ?

- % Patiënten zonder hoofdbehandelaar is hoger dan het landelijk gemiddelde.
- Op de indicatoren die de kwaliteit van zorg laten zien zoals bloeddruk, LDL, registratie cardiovasculair, rookgedrag vastgelegd, % dat rookt, eGFR en mate van bewegen scoren we positief ten opzichte van het landelijk gemiddelde.

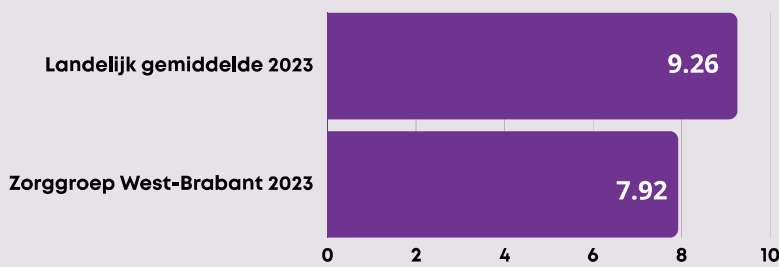


Zorgprogramma Astma

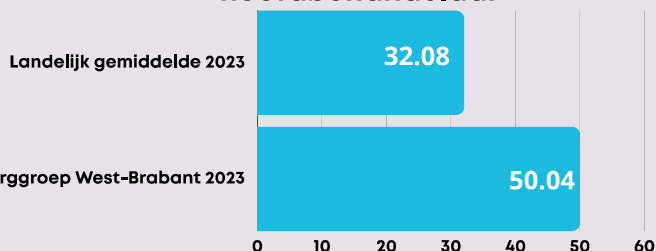
Prevalentie %



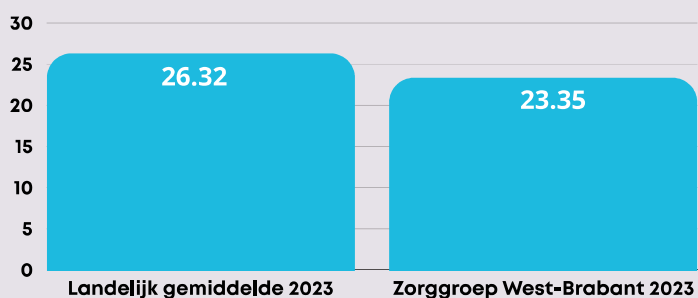
% patiënten met hoofdbehandelaar specialist



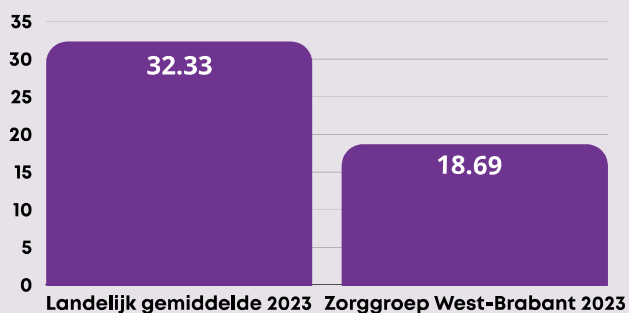
% patiënten zonder hoofdbehandelaar



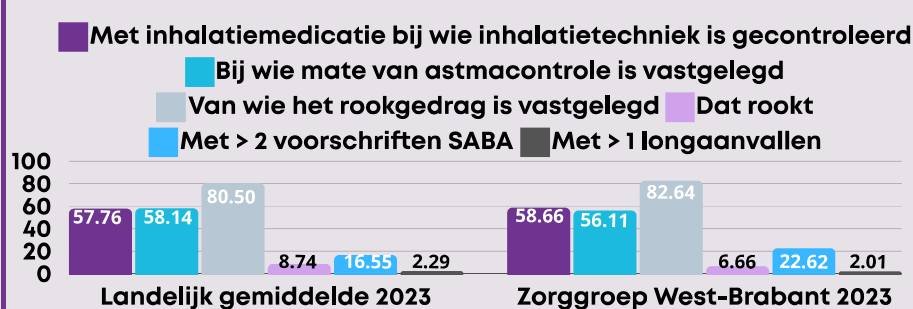
% patiënten in eerste lijn, maar niet in zorgprogramma



% patiënten in zorgprogramma



% patiënten

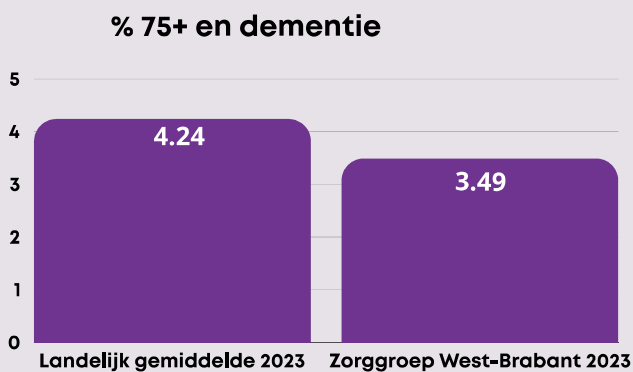
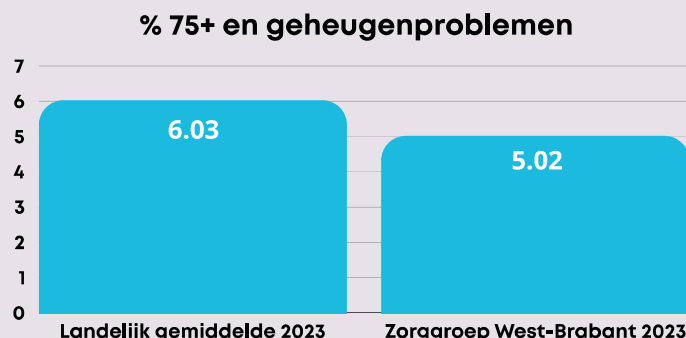
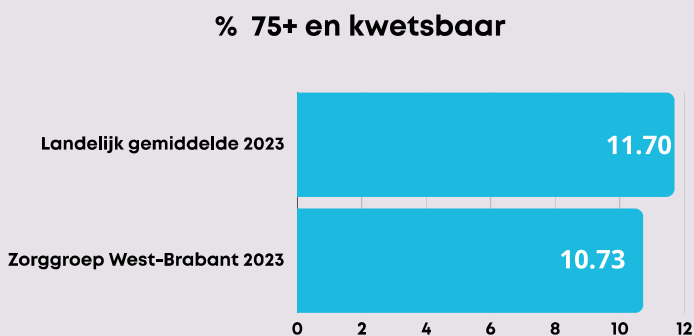
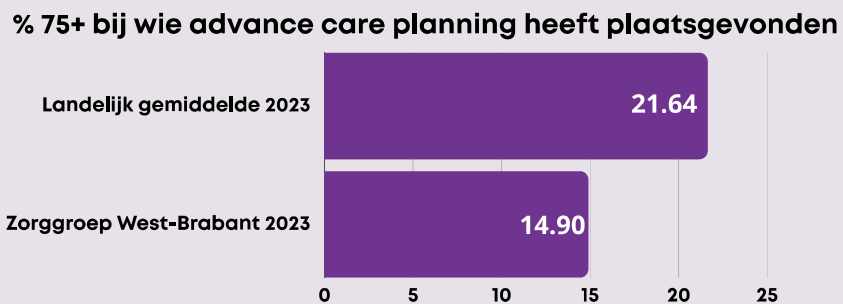
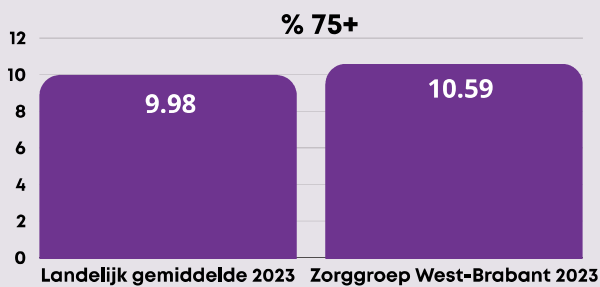


Wat valt op bij zorgprogramma Astma?

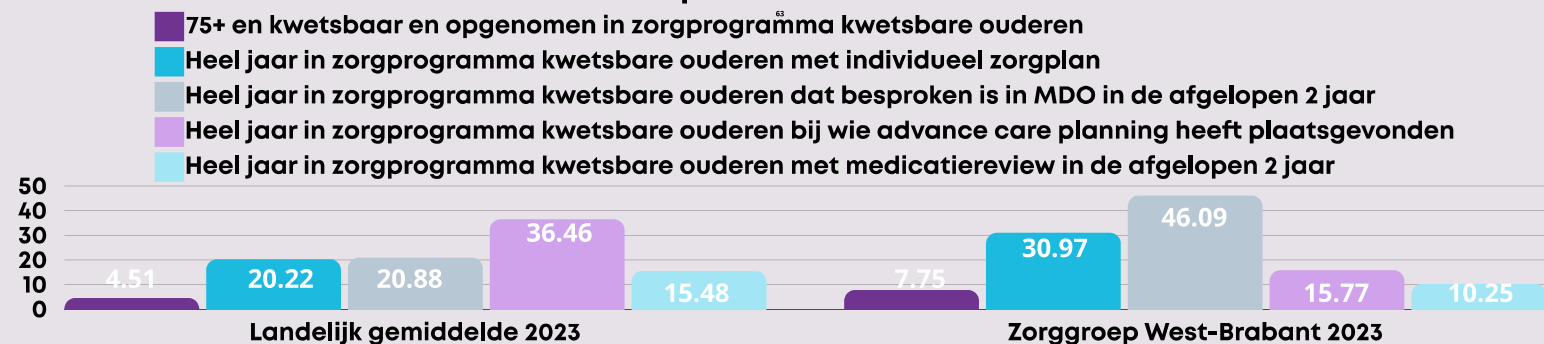
- % Patiënten zonder hoofdbehandelaar is hoger dan het landelijk gemiddelde. Dit heeft te maken met het feit dat maar één van de twee preferente zorgverzekeraars de ketenzorg Astma vergoed. Het gevolg is dat er een groep patiënten niet geïncludeerd kan worden in de ketenzorg voor Astma.
- % Patiënten niet in zorgprogramma is lager dan het landelijk gemiddelde. Dit heeft te maken met het feit dat maar één van de twee preferente zorgverzekeraars de ketenzorg Astma vergoed.
- De indicatoren die de kwaliteit van zorg laten zien zijn te vergelijken met die van het landelijk gemiddelde.



Zorgprogramma Ouderenzorg



% patiënten



Wat valt op bij zorgprogramma Ouderenzorg?

- % (Kwetsbare) patiënten 75+ bij wie ACP heeft plaatsgevonden is lager dan het landelijk gemiddelde. In 2024 wordt een plan van aanpak geschreven en gestart met de implementatie van ACP.
- De indicator medicatiereview wijkt negatief af ten opzichte van het landelijk gemiddelde. Hier is een advies over geschreven en worden praktijken in geschoold in 2024.
- Op de indicatoren individueel zorgplan en besproken in MDO scoren we positief ten opzichte van het landelijk gemiddelde. Dit is het effect van de implementatie van de Vroegsignalering Kwetsbare Ouderen (VKO).

