

HCWB werkwijze: vastleggen ACP

Registratie Advance Care Planning (ACP) voor huisartsenpraktijken HCWB.

Voor de registratie van ACP-gesprekken bestaat er op dit moment nog geen landelijke richtlijn. We hebben zorgvuldig gekeken naar de belangrijkste zaken die vastgelegd en gedeeld zouden moeten worden om zo te komen tot een eenduidige werkwijze die het best aansluit bij de behoeften in onze regio.

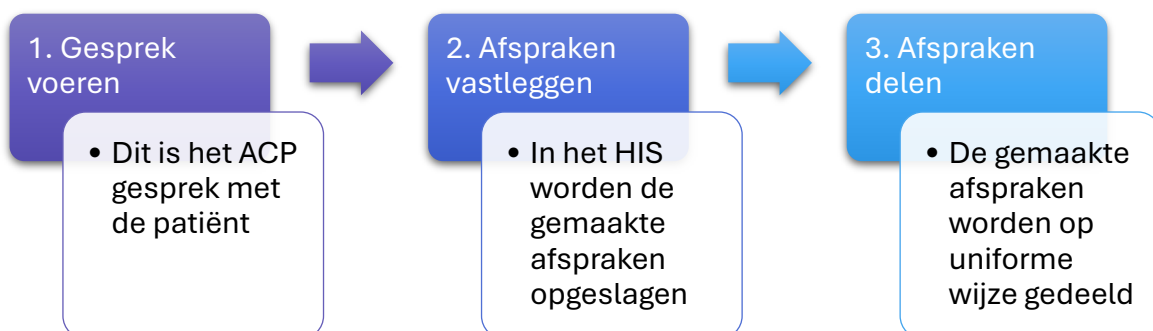
Dit document bevat de werkwijze en procesbeschrijving voor het vastleggen van ACP-gesprekken bij huisartsenpraktijken aangesloten bij Huisartsencoöperatie West-Brabant.

Inhoud

Inleiding.....	1
1. Vastlegging ACP Levenswensen in Medicom.....	2
2. Vastlegging ACP Levenswensen in Promedico/ MicroHIS.....	3
3. ACP afspraken delen met relevante zorgprofessionals.....	4
4. HAP.....	4
5. ACP Actualisatie gesprek	4

Inleiding

Kort samengevat dient het voeren van het ACP gesprek te bestaan uit 3 belangrijke stappen.

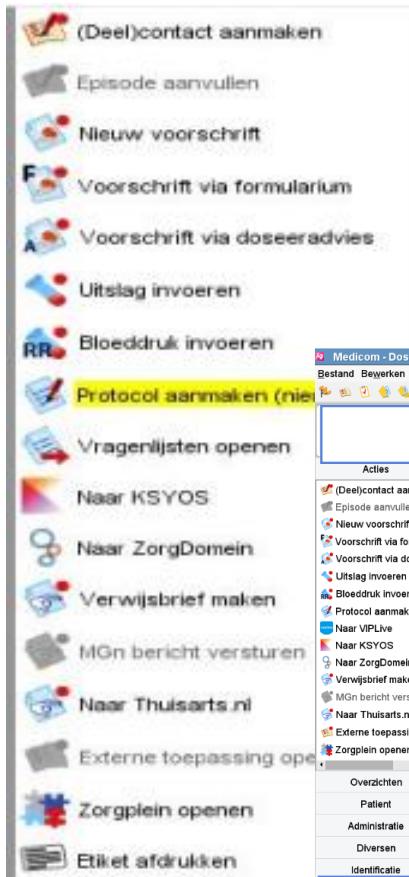


Er zijn **twee soorten werkwijzen** te onderscheiden. Namelijk de werkwijze voor huisartsen die het HIS van Medicom gebruiken, en een werkwijze voor huisartsen met Promedico of MicroHIS.

Na het voeren en vastleggen van het ACP-gesprek, wordt het ingevulde protocol eventueel gedeeld met andere relevante zorgverleners van de patiënt.

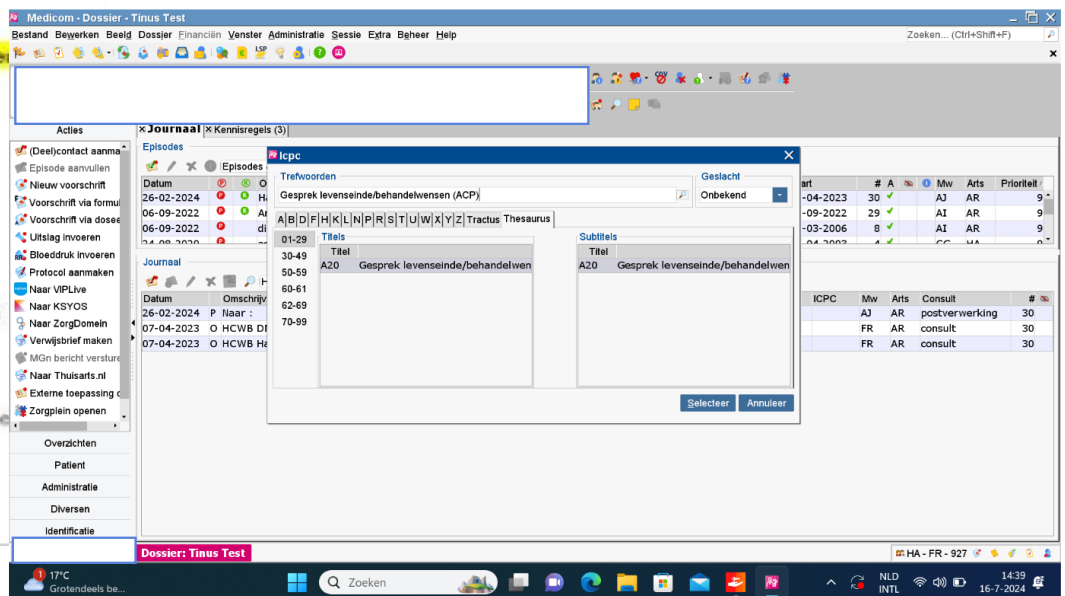
1. Vastlegging ACP Levenswensen in Medicom

Tijdens gesprekken met de patiënt worden levenswensen besproken en genoteerd binnen de landelijke leidraad. Wanneer u Medicom heeft als HIS gebruikt u het **A20 protocol** om de gemaakte afspraken vast te leggen.



Landelijk is er een **uniforme werkwijze** ontwikkeld met een in te vullen formulier. Dit formulier is verwerkt in het A20 protocol in Medicom.

1. Ga in het HIS naar protocol aanmaken.
2. Zoek vervolgens het A20 protocol.
3. Voor het invullen van het ACP – kies A20 Gesprek levenseinde/ behandelwensen



Het is van belang om naast het formulier in het protocol, ook de SOEP regels te vullen. Via deze samenvatting is het zichtbaar in het HIS.



Klik op ja, protocol wordt opgenomen in het journaal.



Klik op afdrukken om het formulier te delen met de patiënt.



Het is belangrijk dat **de patiënt zelf een kopie van het de ACP afspraken meekrijgt** in hardcopy en/of digitale versie.

2. Vastlegging ACP Levenswensen in Promedico/ MicroHIS

Omdat het formulier voor uniforme vastlegging ACP nog niet gekoppeld is aan de A20 episode in Promedico en MicroHIS, is de werkwijze hier anders dan wanneer Medicom gebruikt wordt als HIS.

Bij het voeren van het ACP gesprek, wordt gebruik gemaakt van het formulier uniforme vastlegging proactieve zorgplanning. Deze vindt u [hier](#).

Dit formulier wordt na invullen ondertekend door de patiënt. Het formulier wordt opgeslagen in het HIS onder de A20 episode. Verder krijgt de patiënt zelf een hardcopy en/of digitale versie mee van het formulier zodat de patiënt deze informatie zelf met andere relevante (zorg)partijen kan delen.

3. ACP afspraken delen met relevante zorgprofessionals

Naast de hardcopy en/of digitale versie van de ACP afspraken die de patiënt zelf mee krijgt, is het ook belangrijk dat de vastgelegde afspraken gedeeld worden met de relevante zorgprofessionals.

Hierover zijn de volgende afspraken gemaakt:

1. Het ACP formulier wordt gedeeld met het Bravis ziekenhuis wanneer er een verwijzing plaatsvindt. Dit wordt gedaan middels ZorgDomein. Aan de verwijzing worden de ACP afspraken als .pdf bestand toegevoegd.
2. Het ACP formulier wordt gedeeld met (thuiszorg) organisaties TWB, VV&T Groenhuisen en TanteLouise, wanneer er een verwijzing plaatsvindt. Dit wordt gedaan middels ZorgDomein. Aan de verwijzing worden de ACP afspraken als .pdf bestand toegevoegd.
3. Voor alle overige zorgprofessionals geldt dat het de verantwoordelijkheid van de patiënt zelf is om (een kopie van) de meest recente versie van het document met vastgelegde ACP afspraken te delen.

4. HAP

De gegevens vastgelegd in het protocol Gesprek levenseinde/behandelwensen/ACP zijn via het Landelijk Schakelpunt (LSP) zichtbaar in het Spoed EPD van Topicus op de HAP wanneer de patiënt toestemming heeft gegeven voor het LSP. Voor de juiste uitwisseling van het ACP in de regionale keten is de LSP-toestemming verplicht voor alle patiënten waarbij het ACP-gesprek is gevoerd en ingevuld

Mocht er tijdens de ANW-uren onduidelijkheden bestaan in een urgente- of niet urgente situatie, dan kan de HASP geraadpleegd worden via de zorgverlenerslijn Bergen op Zoom/Roosendaal: 0164-213049. Mochten er tijdens reguliere praktijktijden onduidelijkheden bestaan, dan dient de eigen huisarts telefonisch geconsulteerd te worden. Wanneer er sprake is van spoed, maak dan gebruik van de spoedlijn (vaak optie 1).

5. ACP Actualisatie gesprek

Het is mogelijk om jaarlijks een ACP actualisatiegesprek te voeren (en te declareren) met patiënten waarmee het ACP-gesprek gevoerd is. Op deze manier wordt verzekerd dat de vastgelegde wensen nog steeds passen bij de huidige situatie en wensen. Na het voeren van het actualisatie gesprek gelden uiteraard dezelfde afspraken over het delen van het ACP document met afspraken als na het initiële ACP-gesprek (zie ook [3. ACP afspraken delen met relevante zorgprofessionals](#)). Zo is altijd de meest recente versie van de vastgelegde afspraken bij alle partijen bekend.